

OFERTA WYPRZEDAŻOWA*



Lp.	ZDJĘCIA	MODELE	KOLOR	SZKŁO	WYMIAR	CENA
1		MODEL WG PROJEKTU KLIENTA	7016 STR. TIGER/ RAL 1013 MAT	SATINATO	900*2000*44	495,00
2		MODEL WG PROJEKTU KLIENTA, bikolor jednostronny	RAL3004 MAT + RAL9007 MAT / RAL9007 MAT	VSG/TF/TF	1000*2000*44	495,00
6		BL-25(3)	BIAŁE PVC/Basalt grau	33.1/ SATINATO	694*1729*24, niesymetrycznie docięty po szerokości - różnica 2 cm. Można dociąć na węższy	510,00
7		EK-22A	436-5003/ BIAŁE PVC	SATINATO / THERMOFLOAT + CIEPŁA RAMKA CZARNA	725*1910*29	510,00
17		EK-23(A)	1293010/BIAŁY PVC + WZM. ALUMINIOWE	VSG/SATINATO/VSG	777*1984*44	750,00
19		BL-15(1)	600505-167 OBUSTRONNIE, DODATKOWE WZMOCNIENIE SKLEJKĄ SOSNOWĄ	VSG MAT/THERMO/THERMO	813*1953*44	680,00
21		NL/EK-36 ALUMINIUM	RAL 9001	BRAK	701*2078*44 2 SZTUKI	680,00

25		EK-02A	DECOR NA ALUMINIUM WDZD01 OBUSTRONNIE	REF. BRAZ/ THERMO/ THERMO	863*2225*45	1200,00
31		BL-07(1)	2178001-167/BIAŁE PVC	ANYWŁAMANIOWA /CREPI	676*1930*24	315,00
39		BL-03(1)	2178001/ BIAŁE PVC	VSG/ DELTA CLEAR / THERMOFLOAT	631*1918*36	220,00
50		BL-03(1)	2178007 OBUSTRONNIE	TF/WITRAŻ/TF, CIEPŁA RAMKA CIEMNY BRAZ - MAŁE WADY NA SZYBIE WITRAŻOWEJ	760*1750*44	700,00
53		BL-02(8)	3167004-167 OBUSTRONNIE	SATINATO / THERMOFLOAT	728*1806*24	385,00
56		EK-25A	2052089-167/ BIAŁE PVC	THERMOFLOAT/ SATINATO/ THERMOFLOAT	643*1768*44	390,00
58		EK-04/6A	701605-083/ BIAŁE PVC	THERMOFLOAT/ SATINATO/ THERMOFLOAT+ CIEPŁA RAMKA SZARA	761*1826*52, MAŁA WADANA BIAŁYM PVC, ORAZ NA INOX	485,00
60		EK-23(A)	3167004-167 OBUSTRONNIE	THERMO/SILVIT/THERMO + CR 9005	770*1788*48	700,00

66		EK-42A	701205-167 OBUSTRONNIE	865*1858*24	INOX OBUSTRONNY	700,00
67		BL-25(3)	612505-167/ BIAŁE PVC	740*1874*24	SATINATO/ 33.1 VSG	480,00
69		EK-08A	701605-167/ BIAŁE PVC	675*1725*36	REF. GRAFIT/TF/TF	480,00
75		EK-45A	WDOR01 ALIPLAST/ RAL 9016 MAT	826*1878*44	VSG/THERMOFLOAT/THERMOFLOAT	1600,00














Lp.	ZDJĘCIA	MODELE	KOLOR	SZKŁO	WYMIAR	CENA WYPRZEDAŻOWA	Inne
4.			#NAZWA? 7016/7016		794X1864X36	1150	
5.	 	NL/EK-22 ALU	2178001/9016	VSGM/TF + R 7035	712X1961X24	650	
18.	 	NL/EK-6 ALU	7016/7016	SAT/TF/TF	802X1840X50	1150	
29.		BL-20(1) RENO	2178001/2178001	VSG/CH + R 9005	606X2100X24	500	*WZMOCNIONY SKLEJKĄ
30.		BL-11(1) PVC	9016/9016	VSGM/TF + R 9005	600X1778X24	650	
47.		BL-2(8) RENO	137905-167/137905-167	TF/MIR/TF	705X1830X36	750	*WZMOCNIONY SKLEJKĄ
34.	 	EK-42(A)	701605-083/9016		846X1913X36	1150	*WZMOCNIONY SKLEJKĄ
79.	 	EK-42(A) ALU	5803A82679A00 IGP/9016 MAT IGP		686X2038X48	350	
73.		BL-4(1) RENO	2178001/2178001	VSG/TF/SAT + R 8006	699X1940X36	850	

80.			BL-1.RENO	701605-167/701605-167		770X1829X24	950	*WZMOCNIONY SKLEJKA
81.			NL/EK-41	7047/7037	VSG/SAT/TF + ALU	760X2048X48	550	
82.			NL-17 ALU	7016/7016	RFG/TF/TF + ALU	840X1990X44	850	
83.			EK-04(6) ALU	WDBB01 BUK BIELONY ALIPLAST	MIR/TF/VSG + ALU	945X1920 X44	1250	
84.			ALU WG PROJEKTU	7016/9016	VSG/TF/TF + 9005	900X2000X36	450	*BRAK SYMETRII
			ALU WG PROJEKTU	7016/9016	VSG/TF/TF + 9005	900X2000X36	450	
85.			FL-5 ALU	9005 MAT/1013	TF/VSGM/TF + ALU	710X1938X36	650	
86.			FL-3 ALU	7016/7016	SAT/TF/TF + ALU	746X1871X36	650	
87.			EK-25.HPL	701605-083/9016	SAT/TF + R 9005	795X1940X24	850	

88.			NL/EK-22	701605-167/9016	VSG/SAT + 9005	634X1900X24	550	
89.			EK-01	715505-167/715505-167	SAT/TF + R 9005	680X1715X24	850	
90.			NL/EK-41	701605-083/701605-083	SAT/TF/SAT + ALU	753X1769X44	850	
91.			EK-02	703905-167/703905-167	TF/SAT/TF + R 9005	704X1978X36	1150	
92.			EK-15.HPL	701605-083/9016	VSG/SAT/TF + 7035	758X2000X44	1250	*BRAK SYMETRII
93.			NL/EK-28	2178001/2178001	VSG/MND/TF	749X1835X48	550	
94.			EK-15.HPL	701605-167/9016	CH/TF	821X1851X28	1250	
95.			EK-23.HPL	701605-167/9016	VSG/TF/TF	830X1831X36	950	
96.			EK-02.HPL	701605-167/701605-167	TF/TF	864X1921X28	1250	

97.			EK-37	701605-083/9016	TF/TF/TF	691X1836X48	650	
98.			WG PROJEKTU ALU	7016/7016	SAT/TF/TF	679X1968X36	550	
99.			BL-05.RENO	701605-167/701605-167	MIR	706X1890X36	550	PLUS WRZUTKA NA LISTY
101.			BL-25(3).RENO	2178007/9016	VSG/CH/TF	710X1776X36	550	
102.			BL-25(3).RENO	701605-167/9016	SAT/TF	674X1733X24	550	*WZMOCNIENIE
103.			EK-42(A).PVC	9016/9016		724X1806X36	850	*LDW
104.			WG PROJEKTU ALU	7016/9016		774X1935X44	1150	

106.			NL/EK-6	7016 STR/7016 STR	TF/MIR/TF	760X1880X44	550	
107.			EK-34.HPL	701605-167/9016	SAT/TF/SAT	658X1889X48	550	
108.			BL-02(8).RENO	2178007/2178007	VSG/SAT/VSG	888X1933X44	1150	
109.			BL-07(3).RENO	701605-167/9016	TF/SAT/TF	717X1802X48	1050	
110.			EK-53.HPL	701605-083/701605-083	TF/TF/SAT	960X2000X48	1250	
111.			NL/EK-35.ALU	9016 MAT/9016 MAT		895X1920X40	600	
112.			WG PROJEKTU ALU	9005 MAT/9005 MAT	TF/MIR/TF	864X1853X44	700	
113.			NL/EK-7.PVC	9016/9016	TF/SAT/TF	762X1882X48	1150	*ŚREDNIA JAKOŚĆ
114.			EK-44.HPL	701605-083/9016	TF/CH/TF	721X1874X48	1150	

115.			NL/EK-39.ALU	7016/9016		770X1976X48	600	
116.			EX/4.ALU	9016 5803A91768A00/ 9016 5803A91768A00		908x2110x48	1600	*WZMOCNIENIE
117.			EK-32.HPL	701605-167/9016		900X2000X24	850	
118.			EK-32.ALU	9016/9016		900X2000X24	950	
119.			EK-28.HPL	436-5003/9016		900X2000X24	850	
120.			BL-25(3).RENO	701605-167/9016	SAT/TF	900X2000X24	980	
121.			EK-21.ALU	7016/7016	SAT/TF/SAT	705X1820X 44	1250	
124.			BL-15(A)	9016/9016		650X1867X36	800	
125.			EK-38.HPL	701605-083/9016	TF/SAT/TF	720X1831X36	780	

